

# Procedimientos Correcta Cosecha Mango

## Lic. Secundino Puente Miliano

---

Correo Electrónico: [secundinopm@hotmail.com](mailto:secundinopm@hotmail.com)







- Es la actividad mediante la cual se procede a la recolección de una fruta destinada a la satisfacción del consumidor en cuanto a su aspecto visual, sabor, tamaño, inocuidad y sanidad.
- Mangos Cosechados antes de su óptimo de madurez no tienen buen aroma ni sabor y vida de anaquel más corta.

# Diagrama Actividades Cultivo Mango





# Adiestramiento Continuo al personal





# Precosecha

## Índice de Madurez


- Cálculos floración a cosecha  
(a partir de 115 días)
- Cambios Morfológicos
  - Hombros
  - Coloración



# Refractómetro







# Cosecha

## Fruto Climático

- Condiciones Climáticas
- Tijeras desinfectadas con cloro
- Guantes
- Huacales Limpios
- Corte Largo del Pedúnculo





# Deslechado

- Corte zona abscisión
- Menor 5 cms
- Tiempo una hora





# Colocación Frutas En Huacal

---


- -Uso de Papel



-Forma de colocar las frutas

-Cantidad Frutas Por Huacal





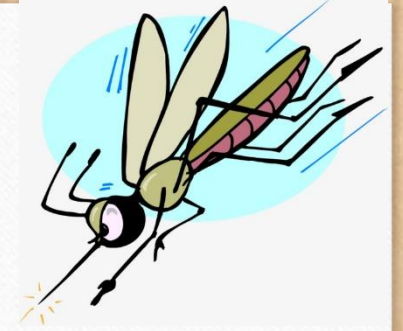
# Evitar

- Golpes
- Ralladuras
- Heridas





# Danos Por Insectos




- Mosca de la Fruta  
(*Anastrepha obliqua*)

- Escamas  
*Aulacaspis tubercularis*





# Daños De Sol





# Transporte a la Empacadora

- Protección contra Rayos Solares
- Contaminación Ambiental











#125886207

